

EL MERCADO APÍCOLA

Flavia Vazquez¹, Horacio Castignani²

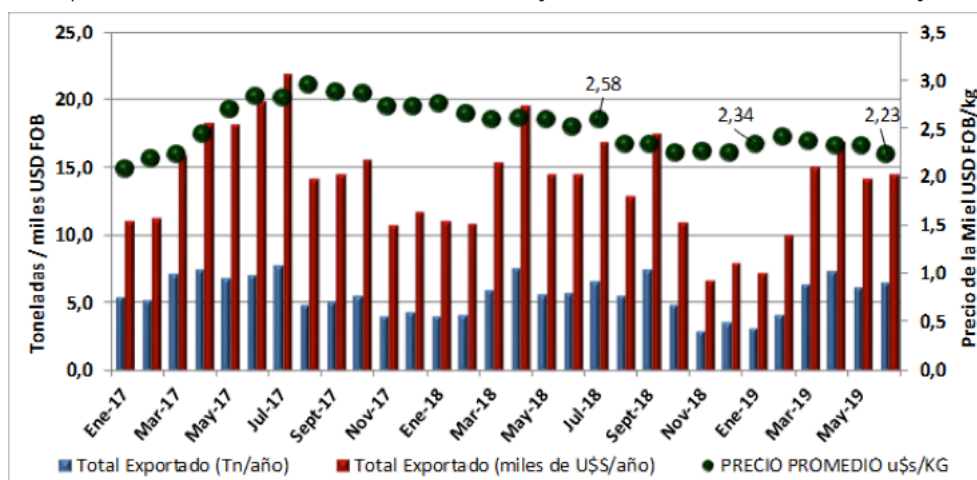
Exportaciones de miel (abril - junio 2019)

En el transcurso el primer semestre de 2019 se exportaron 33.768 tn de miel por un total de 78.307.289 USD FOB, con un valor por kg de 2.32 USD - FOB. En comparación con el primer semestre del año 2018 se evidencia una disminución de volumen exportado en un 4 % y del monto FOB de 15 %.

A excepción de febrero el resto de los meses disminuyó el valor promedio por kilogramo, siendo entre puntas (enero- junio 2019) de - 4.79 %.

Evolución de las Exportaciones Argentinas, enero 2017- mayo 2019

Fuente:Coord. de Apicultura - Dirección Nacional de Alimentos y Bebidas- Secretaria de Alimentos y Bioeconomía



Ministerio de Agricultura, Ganadería y Pesca- Programa Nacional Apícola - INTA EEA Rafaela.
<https://inta.gob.ar/documentos/consulta-de-exportaciones-por-pais-destino>

Exportaciones Argentina de miel del primer semestre del 2019 según destino

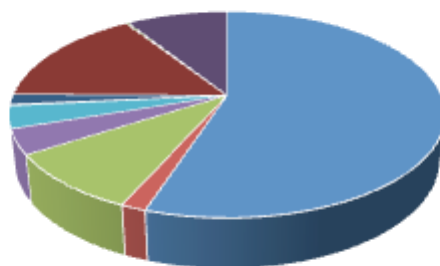
| DESTINO | VOLUMEN (Kg) | VALOR FOB (US\$) | VALOR FOB US\$/Kg |
|-------------|--------------|------------------|-------------------|
| EEUU | 18.601.585,3 | 40.947.401 | 2,20 |
| Francia | 532.658 | 1.313.431 | 2,47 |
| Japon | 3.137.750 | 8.550.511 | 2,73 |
| Belgica | 132.990 | 3.099.804 | 2,33 |
| Italia | 1.183.171 | 2.774.959 | 2,35 |
| España | 60.315 | 140.874 | 2,34 |
| Suiza | 544.099 | 1.199.394 | 2,20 |
| Alemania | 5.275.250 | 12.684.546 | 2,40 |
| Reino Unido | 78.689,5 | 170.402,44 | 2,17 |
| Otros | 3.027.190 | 7.425.967 | 2,45 |
| TOTAL | 33.768.697,8 | 78.307.289,4 | 2,32 |

Fuente: Elaboración propia en base a datos de INDEC

1. Coord. de Apicultura - Dirección Nacional de Alimentos y Bebidas- Secretaria de Alimentos y Bioeconomía- Secretaria de Agroindustria
 2. Programa Nacional Apícola - INTA EEA Rafaela.



Exportación de miel argentina según destino % - enero junio 2019



Fuente: Elaboración propia en base a datos de INDEC

» **JAPÓN** el destino con mejor precio FOB promedio en el primer semestre con un valor de 2.73 US\$/kg., y ventas superiores a las 3.000 toneladas. Este país en el año 2018 importó miel de todos los orígenes, por un total de 44.521 toneladas de las cuales 4.791 tn. fueron de Argentina con un valor promedio FOB cercano a los 3 USD/ kg., siendo el segundo proveedor en volumen y tercero en valor para el año 2018

» **EEUU** el destino con más volumen exportado: 18.600 toneladas a 2.2 USD / kgr. Este país importó en el año 2018 más de 190.000 toneladas de todo el mundo y Argentina le aportó 18 %, siendo el tercer proveedor en volumen y primero en valor para el año 2018.

Fuente: Trade maps

CERA

En los primeros 6 meses del corriente año la Argentina exportó un total de 213,616 toneladas de cera de abejas por 1.635.795 USD FOB. Un aumento del 32 %, en valor FOB, en referencia al mismo periodo del 2018.

MATERIAL VIVO

Para el caso de las exportaciones de abejas, la Argentina exportó en el primer semestre del 2019 un total de 250.650 USD FOB, con una disminución en valor del 0.15 % FOB en relación al mismo periodo del año 2018.

SIM MONITOR - Sistema de Monitor de Miel

La Coordinación de Apicultura de la Dirección Nacional de Alimentos y Bebidas publica semanalmente el precio de referencia para la miel. Se trata de un precio promedio de compra que apunta a reflejar el precio razonable que debería recibir un productor argentino por la miel comercializada. Contempla una miel de calidad que cumple con los estándares medios requeridos por los mercados del exterior en cuanto a las características organolépticas y físico químicas. Los envases deben estar acordes a la normativa nacional junto con los registros nacionales correspondientes (RENAPA actualizado y Sala de Extracción de miel).





Es el precio pagado al productor s/IVA, S/flete, para una distancia promedio y habitual de compra, establecida en base a datos de las delegaciones del Ministerio de Agricultura, Ganadería y Pesca del interior, las delegaciones del INTA-PROAPI, exportadores, cooperativas, asociaciones y Comisión Nacional de Miel Fraccionada.

NUEVAS OPORTUNIDADES PARA LA INSERCIÓN DE LA MIEL EN EL MUNDO

En los últimos meses ocurrieron dos acontecimientos muy importantes para nuestro país que pueden generar en el mediano plazo cambios en la estructura del comercio de alimentos argentinos y entre ellos, en el caso de la miel. Nos referimos a la firma histórica, luego de 20 años de negociación, del acuerdo Unión Europea Mercosur y hace apenas unos días, del acuerdo entre el EFTA (Suiza, Noruega, Islandia y Liechtenstein) y Mercosur. En ambos casos surgen grandes oportunidades para el sector apícola.


Acuerdo Unión Europea - MERCOSUR

Argentina actualmente cuenta con un arancel de ingreso a la UE del 17.3 %, generando desventajas competitivas para la miel nacional respecto de algunos de nuestros competidores. El acuerdo firmado, y sujeto a la ratificación de los parlamentos de los países que integran el MERCOSUR y la Unión Europea, prevé para el caso de la miel, una cuota de 45.000 Tn. para todo el bloque con un arancel del 0% al inicio de la puesta en vigencia del acuerdo pero con un esquema de cuota incremental a 5 años. Es decir que el primer año se contará con 9.000 tn de cuota con arancel del 0% y en 5 años, se llegará a la cuota acordada, siempre para todo el bloque del Mercosur. Restará, además de la ratificación del acuerdo, el esquema que se seleccione de distribución entre los miembros del bloque.

En virtud de lo expuesto se realiza un análisis de la situación de la exportación de miel entre los bloques comerciales.

- » De los “Estados Partes” del MERCOSUR solo 3 registran exportaciones de miel en los últimos 5 años, Argentina, Brasil y Uruguay.
- » Desde el año 2014 al 2018 el volumen anual exportado de mieles desde MERCOSUR a UE promedió 29.710 toneladas, correspondiendo a la Argentina el 71.1 % del total exportado con Brasil % 12.4 y Uruguay 16.5.
- » El destino más importante de las mieles brasileras en el año 2018 fue EEUU, con 85.6 % a ese país de un total de 28.524 toneladas.
- » En el caso de Uruguay, la UE es el destino más significativo por el volumen con un 53.9 % en promedio exportado en el periodo 2014 - 2018, 9.094 toneladas.
- » En el periodo 2014 - 2018 Argentina exportó un promedio de 64.071 toneladas anuales de miel a todo el mundo, de las cuales 21.128 tn. (33%) fueron a los países integrantes de la Unión Europea (U 28).

Fuente: Trade maps



ACUERDO MERCOSUR EFTA

Se concluyeron las negociaciones de un acuerdo de libre comercio entre el MERCOSUR y la Asociación Europea de Libre Comercio (EFTA, por sus siglas en inglés), bloque integrado por Islandia, Liechtenstein, Noruega y Suiza. Las negociaciones entre ambos bloques fueron lanzadas en enero de 2017 y finalizadas tras diez rondas.

Este acuerdo es la continuación lógica del importante Acuerdo de Asociación logrado a fines de junio pasado entre el MERCOSUR y la Unión Europea (UE). Con ambos acuerdos, el MERCOSUR se asegurará acceso preferencial a prácticamente todo el continente europeo.

Los países del EFTA representan una zona de libre comercio que comprende a 14 millones de habitantes, estando tres de sus países (Suiza, Noruega e Islandia) entre los cinco países con mayor poder adquisitivo del planeta. En conjunto, suman un PIB de más 1,2 billones de dólares, teniendo una participación muy destacada en el comercio internacional: juntos se posicionan en el quinto lugar del ranking mundial de comercio de servicios y en el noveno lugar por su participación en el comercio de bienes. Por su parte, el comercio entre MERCOSUR y los países de EFTA es cercano a los 7.000 millones de dólares anuales.

El acuerdo alcanzado cubre temas tanto arancelarios como de naturaleza regulatoria, como servicios, inversiones, compras gubernamentales, facilitación del comercio y cooperación aduanera, obstáculos técnicos al comercio, medidas sanitarias y fitosanitarias, desarrollo sostenible, competencia, defensa comercial y propiedad intelectual.

Respecto al acceso a los mercados de bienes, más del 97% de la oferta exportable del MERCOSUR a los países del EFTA se beneficiará de tratamiento preferencial. Algunos de los productos que se beneficiarán de mejores condiciones de acceso son: carne bovina, carne aviar, vinos, maíz, miel y aceites vegetales, entre otros. EFTA eliminará los aranceles para la casi totalidad de los productos manufacturados, mejorando con ello de manera notable la inserción de los mismos en cadenas globales de valor. Un aspecto de especial relevancia es que Suiza y Noruega conceden por primera vez cuotas bilaterales al MERCOSUR. También en un hecho sin precedentes, los países de EFTA conceden acceso libre de aranceles dentro de la gran mayoría de las cuotas agrícolas consolidadas en la OMC.

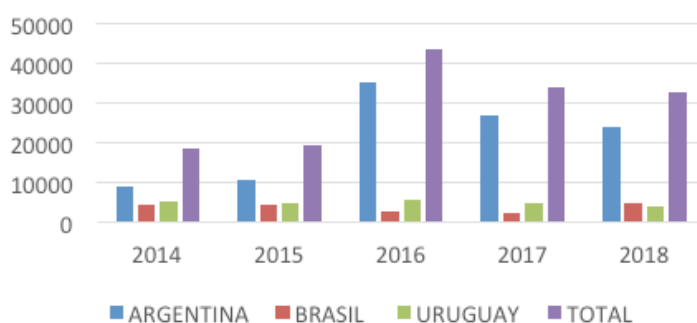
Para el caso de la miel, también se ha acordado una cuota con arancel del 0% y las exportaciones que se realicen por fuera de esa cuota, contarán con una reducción arancelaria del orden del 50%.

En el año 2018 las exportaciones de miel orgánica disminuyeron un 38 % en volumen con respecto al año 2017, asimismo la cantidad de colmenas en seguimiento aumento un 75 %, alcanzando las 33.788 unidades. Este incremento se encuentra principalmente en las provincias de Chaco 37% Santa Fe 16 % y San Luis 12 %.

Cabe destacar que 6.424 kgr. de miel certificada fue destinada al consumo interno durante el año 2018.



Volumen de miel exportada por Argentina, Brasil y Uruguay a la UE 2014 - 2018 (Toneladas)



Fuente: Trade maps

Sistema de Alerta Rápida para Alimentos y Piensos (UE)

| Fecha notificación | Notificación promulgada por: | Motivo | País de origen |
|--------------------|------------------------------|---|----------------|
| 01/08/2019 | Italia | Sustancia no autorizada tetrahidrocannabinol y nuevo ingrediente alimentario cannabidiol (CBD) no autorizado en miel orgánica | Croacia |
| 03/07/2019 | Austria | Sustancia no autorizada tetrahidrocannabinol y nuevo ingrediente alimentario cannabidiol (CBD) no autorizado en miel | España |
| 14/06/2019 | Alemania | Alcaloides de pirrolizidina en polen | España |

Fuente: http://ec.europa.eu/food/safety/rasff_en

Precio de la miel en los EEUU julio 2019

De acuerdo al Informe Nacional de la Miel del Departamento de Agricultura de los Estados Unidos los precios que reciben los productores apícolas de aquel país por negocios de más de 10.000 libras en el estado de Dakota es de USD 1.83 a 2.05 por libra para las mieles de trébol y USD 1.75 a 2.25 USD por libra en el estado de Florida y de acuerdo al origen de la miel.

Asimismo informa que el precio de la miel pagada a los importadores por la miel a granel, tambores incluidos, USD por libra, "ex muelle" o punto de entrada es el siguiente para los distintos orígenes:

| ARGENTINA | |
|-------------------|-----------------|
| White "de trébol" | USD 1.15 a 1.18 |
| INDIA | |
| White | USD 0.82 a 0.92 |
| UCRANIA | |
| Extra light | USD 0.93 |
| VIETNAM | |
| Light ambar | USD 0.74 a 0.92 |

Fuente: <https://www.ams.usda.gov>

