

Anual  
2010

## Informe Sectorial N° 5: Comercio Exterior 2010

Técnico  
responsable:

M. Gimena Cameroni  
mgcame@minagri.gob.ar

# Hierbas Aromáticas y Especias

### Contenidos

- Exportaciones
- Importaciones
- Estadísticas

## RESUMEN EJECUTIVO

➤ En el año 2010 se registraron exportaciones por un valor de 10.7 millones de US\$ FOB y un volumen de 4.9 toneladas, con un precio promedio de 2.478 US\$ FOB/TON.

➤ Los principales productos aromáticos exportados fueron el coriandro (semillas de cilantro), la manzanilla, el orégano y la pimienta negra triturada. Estos cuatro productos concentraron el 93% del volumen exportado.

✓ El principal destino de las exportaciones argentinas de hierbas aromáticas y especias es Alemania.

✓ Las importaciones del año 2010 alcanzaron 6.830 toneladas y un valor de 26.1 millones de US\$ FOB .

### Exportaciones Enero- Diciembre 2010

✓ En el año 2010 se registraron exportaciones por 10.7 millones de US\$ FOB y 4.9 toneladas, con un precio promedio de 2.478 US\$FOB/TON.

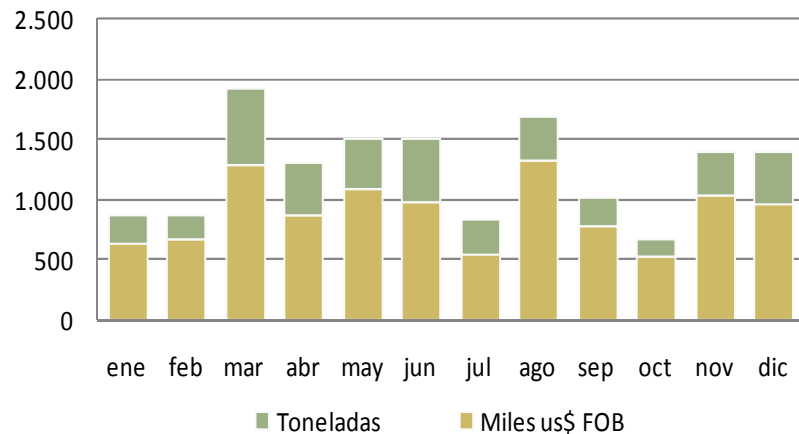
✓ Al comparar con los valores de exportación generados durante el año 2009, se registra un incremento del 82% en volumen y del 69% en valor.

✓ En cuanto al precio promedio de exportación, el mismo se redujo 7%.

### Exportaciones Composición Anual

✓ Los principales productos aromáticos exportados fueron la manzanilla, el coriandro, el orégano, la pimienta negra triturada y la posición denominada " las demás (a)". Estos cinco productos concentraron el 96% del volumen exportado y el 88% de valor total exportado.

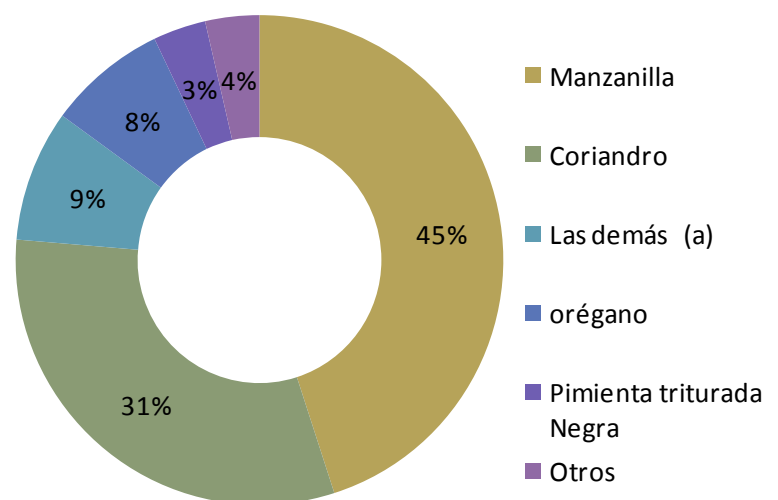
### Exportaciones de Hierbas Aromáticas y Especies Enero-Diciembre 2010



Fuente: INDEC Y ADUANA.

Exportación	2010	2009	Variación
Miles de us\$ fob	10.752	6.367	69%
Toneladas	4.339	2.389	82%
US\$ FOB/Ton	2.478	2.665	-7%

### Exportaciones por producto de Hierbas Aromáticas y Especies en volumen Enero-Diciembre



Fuente: INDEC Y ADUANA.

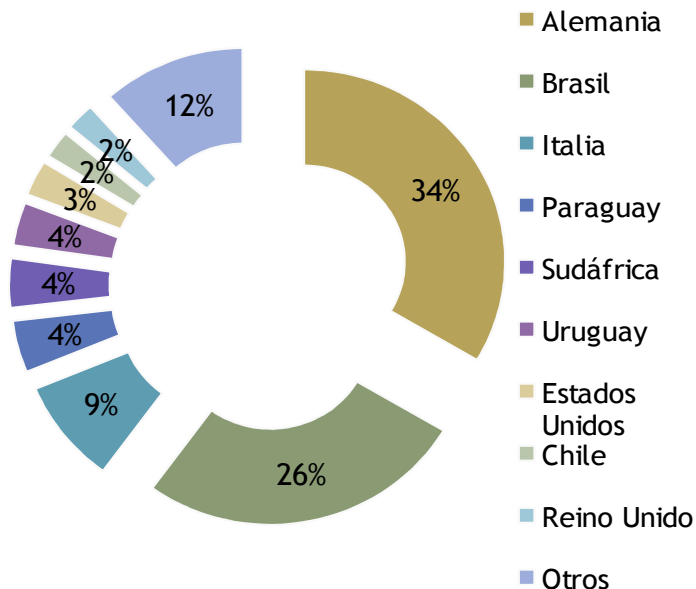
### Exportaciones Destino

✓El principal destino de las exportaciones argentinas de hierbas aromáticas y especias es **Alemania**, que en los primeros siete meses del año fue responsable del 33% (1.455 toneladas) y 30% (3.2 millones de US\$ FOB) del volumen y valor exportado, respectivamente.

✓En segundo término se posicionó **Brasil**, que concentró un volumen de 1.149 toneladas con un valor de 1.6 millones de US\$ FOB, es decir el 26% del volumen y el 15% del valor.

✓**Italia**, fue destino del 9% del volumen y del 12% del valor de las exportaciones totales de productos aromáticos, con 379 toneladas y 1.2 millones de US\$FOB.

### Destino de Exportación de las Hierbas Aromáticas y Especias en volumen. Enero-Diciembre



Fuente: INDEC y ADUANAS.

### Exportaciones Productos según destino en el periodo Enero - Diciembre 2010

Durante el año 2010 se exportaron un total de 48 productos aromáticos a 42 destinos distintos. Los principales fueron los siguientes:

✓ **Manzanilla:** 67% del volumen se comercializó con Alemania, siguiendo en importancia Italia, con el 17%.

✓ **Coriandro:** 66% del volumen de coriandro se destinó a Brasil y en segundo lugar Sudáfrica con el 13%.

✓ **Orégano:** Brasil compró el 54% del volumen y en segundo lugar Paraguay con el 28%.

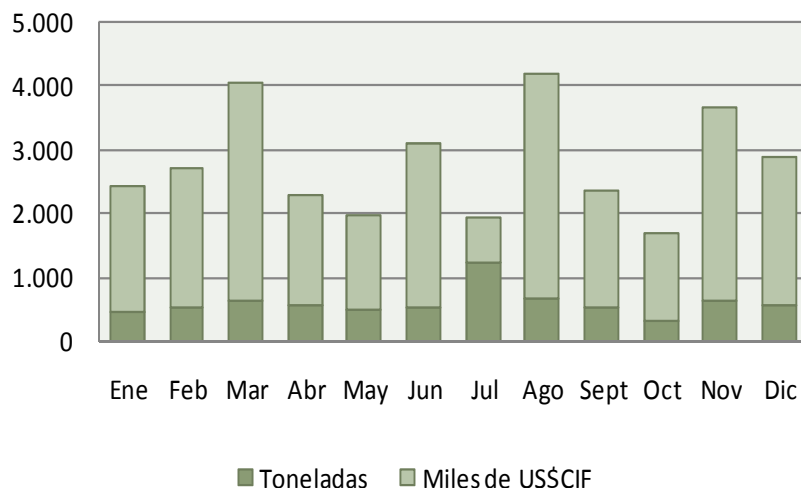
**Importaciones  
Enero - Diciembre**

✓Las importaciones del período alcanzaron las 6.830 toneladas de productos aromáticos por un valor de 26.1 millones de US\$ FOB .

✓ Comparando con el año 2009, el volumen se redujo 2% y el valor 27%.

✓El precio promedio de importación alcanzó las US\$/ton 3.828, 26% menos al registrado en 2009.

**Importaciones del Sector Aromático  
Enero - Diciembre**



Fuente: Dirección General de ADUANAS.

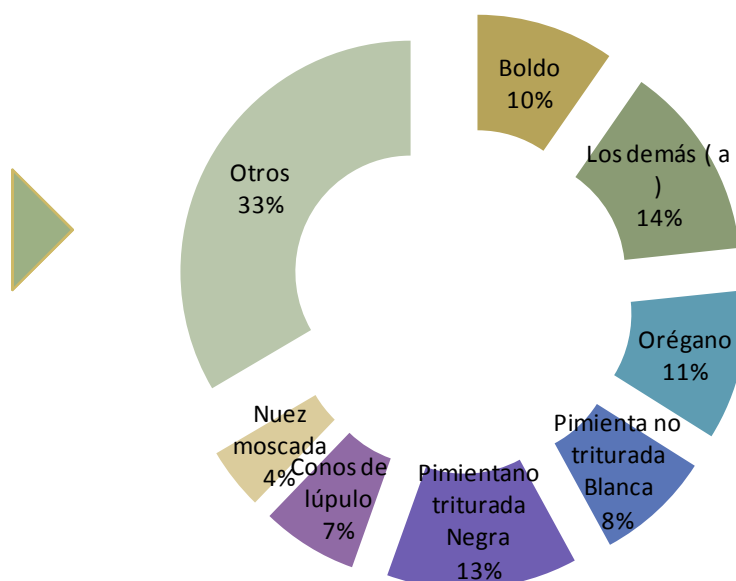
Importación	2009	2010	Variación
Miles de US\$ CIF	35.734	26.147	-27%
Toneladas	6.953	6.830	-2%
US\$CIF/TON	5.139	3.828	-26%

**Importaciones  
Composición**

✓El 14% del volumen importado fue concentrado por la posición “los demás” (a). La misma totalizó 935.

✓La “pimienta negra triturada” sigue en importancia con 13% del volumen total importado (916 toneladas).

**Composición de las Importaciones del Sector Aromático en volumen.  
Enero - Diciembre**



Fuente: Dirección INDEC y ADUANA.

✓La “pimienta blanca no triturada” alcanzó el 8% del volumen importado, es decir 55 toneladas.

✓En cuanto a la composiciones del valor de las importaciones, el “azafrán” totalizó 6.7 millones de US\$/CIF, con origen en Irán y España en un 60 y 40% respectivamente.

✓La “pimienta negra no triturada” represento el 11,5% del valor total importado, 2.9 millones de US\$/CIF.

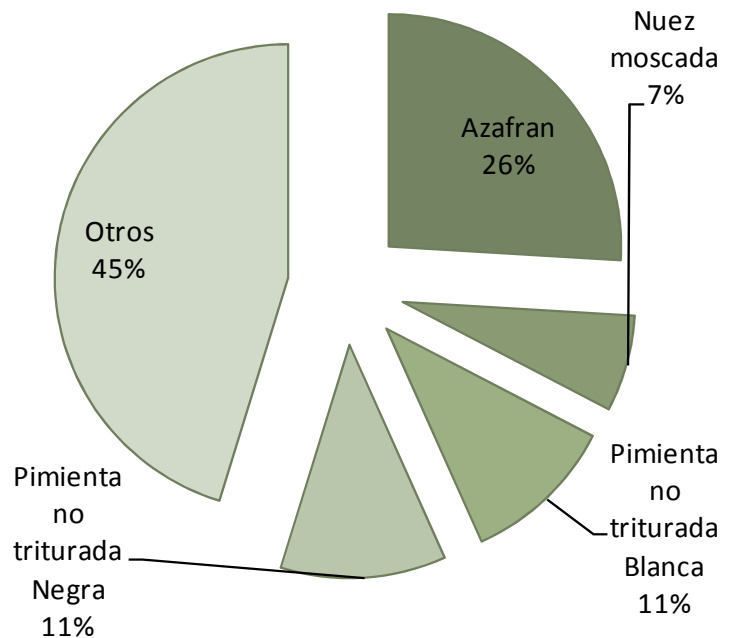
✓En tercer lugar quedo la “pimienta no triturada blanca”, registrando 11% del valor total importando, 2.7 millones de US\$/CIF.

**Importaciones Origen**

✓El 20% del volumen importado provino de Brasil, 18% de Chile y 7% de India.

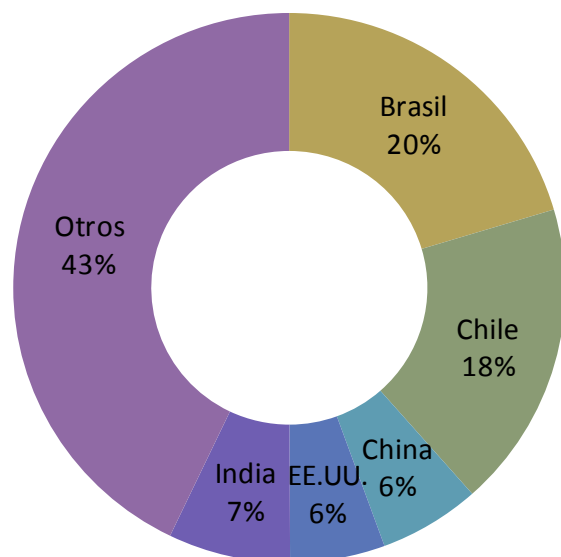
✓En total fueron 62 los países responsables de las importaciones del periodo enero - diciembre de 2010.

**Composición de las Importaciones del Sector Aromático en valor Enero- Diciembre**



Fuente: Dirección INDEC y ADUANA.

**Origen de Importación del Sector Aromático en volumen. Enero-Diciembre**



Fuente: Dirección INDEC y ADUANA.

### 3. Estadísticas 2010

#### Estadísticas Enero-Diciembre 2010 Productos Exportados

HA y E	Toneladas	Miles de US\$FOB	US\$FOB/Ton
Manzanilla	1.955,4	5.058,5	2.586,9
Las demas (a)	377,8	1.382,1	3.658,3
Coriandro	1.357,2	1.356,4	999,4
orégano	342,4	939,8	2.744,7
Pimienta triturada o pulverizada Negra	151,1	737,2	4.878,3
Conos de lúpulo	39,6	584,9	14.770,2
Frutos del Capsicum	52,6	206,4	3.923,0
Anís	26,2	113,3	4.324,4
Tilo	4,5	93,9	20.665,7
Boldo	7,7	62,1	8.107,4
Menta	4,0	37,4	9.271,6
Azafrán	0,0	32,7	12.625.482,6
Cedrón	4,9	23,8	4.803,7
Clavo	1,9	21,0	11.373,0
Nuez moscada	0,6	13,3	22.199,0
Pimienta triturada o pulverizada Blanca	0,9	12,0	13.599,3
Comino	1,6	11,6	7.392,8
Albahaca	2,0	11,1	5.548,0
Semillas de hinojo	3,7	10,5	2.837,8
Raíces de ginseng	0,8	8,8	10.886,8
Mezclas previstas (b)	1,1	6,6	6.031,2
Jengibre	0,7	5,8	8.766,9
Canela triturada	0,6	4,6	8.057,2
Valeriana	0,4	4,4	10.278,4
Las demás pimientos no trituradas	0,1	2,1	33.229,3
Pimienta sin triturar ni pulverizar Negra	0,1	1,7	11.997,9
Curry	0,2	1,6	6.803,4
Hojas de laurel	0,1	1,5	14.140,9
Canela no triturada	0,1	1,4	14.000,0
Pimienta sin triturar ni pulverizar Blanca	0,1	1,2	15.246,4
Cardo mariano	0,2	0,9	5.716,1
Badiana (anís estrellado)	0,1	0,9	8.800,0
Semillas de mostaza las demás	0,0	0,8	19.515,2
Tomillo	0,2	0,6	4.127,7
Canela	0,1	0,6	10.144,8
Laurel	0,0	0,2	32.593,6
Las demás pimientos trituradas	0,0	0,1	9.298,9
<b>Total general</b>	<b>4.339,1</b>	<b>10.752,2</b>	<b>2.478,0</b>

(a) plantas, parte de plantas, semillas y frutos de las especies utilizadas principalmente en perfumería, medicina o para uso insecticidas, parasiticidas o similares, frescos o secos, incluso cortados, quebrantados o pulverizados

(b) Mezclas entre si de productos de distintas partidas se clasifican en la partida 0910.-

## Estadísticas Enero-Diciembre 2010

### Productos Importados

Producto	Toneladas	Miles us\$ CIF	US\$ FOB/Ton
Las demás (a)	956,6	2.315,4	2.420,4
Pimienta no triturada Negra	916,0	2.994,1	3.268,5
Orégano	723,1	1.585,9	2.193,0
Boldo	660,2	688,2	1.042,4
Pimienta no triturada Blanca	553,0	2.789,1	5.043,8
Conos de lúpulo	460,1	1.740,3	3.782,1
Nuez moscada	297,1	1.753,7	5.902,3
Cúrcuma	279,1	537,7	1.926,5
Semillas de mostaza las demás	238,6	192,5	806,6
Tilo	179,5	1.135,2	6.322,4
Menta	166,5	222,2	1.334,5
Comino	153,5	395,4	2.575,6
Frutos del Capsicum	152,8	372,2	2.435,5
Cedrón	149,2	216,6	1.451,7
Jengibre	148,2	262,2	1.769,2
Manzanilla	115,3	129,6	1.124,3
Anís (anís verde)	109,1	432,5	3.962,7
Plantago psillum	87,2	257,8	2.958,5
Canela triturada o pulverizada	84,5	152,1	1.800,0
Albahaca	66,0	80,5	1.218,6
Clavo	51,8	167,4	3.233,7
Hojas de laurel	43,5	186,3	4.279,6
Las demás semillas de mostaza	42,4	41,2	973,8
Canela no triturada	31,9	177,0	5.548,6
Amomos y cardamomos	29,6	62,8	2.120,5
Las demás semillas de amapola	29,0	74,3	2.564,5
Semillas de hinojo	25,1	73,1	2.910,4
Valeriana	16,8	49,2	2.921,3
Las demás pimientas no trituradas	15,3	108,0	7.054,6
Coriandro	12,0	15,6	1.299,5
Badiana	7,7	32,7	4.246,8
Pimienta triturada Negra	5,1	21,8	4.297,5
Cardo mariano	5,0	12,9	2.584,1
Alcaravea	4,6	10,0	2.178,4
Tomillo	3,8	17,5	4.581,7
Raíces de ginseng	3,3	7,7	2.298,1
Curry	2,8	9,9	3.493,1
Azafrán	2,6	6.783,0	2.608.846,2
Vainilla	0,8	33,4	43.041,3
Mezclas previstas (b)	0,7	6,2	9.463,0
Pimienta triturada Blanca	0,3	3,1	9.044,6
Macis	0,0	0,4	13.964,7
Las demás pimientas trituradas	0,0	0,1	35.545,8
<b>Total general</b>	<b>6.830,1</b>	<b>26.147,1</b>	<b>3.828,2</b>

- (a) plantas, parte de plantas, semillas y frutos de las especies utilizadas principalmente en perfumería, medicina o para uso insecticidas, parasiticidas o similares, frescos o secos, incluso cortados, quebrantados o pulverizados
- (b) Mezclas entre si de productos de distintas partidas se clasifican en la partida 0910.-